



CUENTA PÚBLICA

2 DO. TRIMESTRE

A JUNIO

2018



INFORMACIÓN CONTABLE

A JUNIO 2018

CUENTA PÚBLICA SEGUNDO TRIMESTRE 2018
Estado de Situación Financiera
Al 30 de junio de 2018 y 2017
(Pesos)

Ente Público:

INSTITUTO ELECTORAL Y DE PARTICIPACIÓN CIUDADANA DEL ESTADO DE DURANGO

CONCEPTO	SEGUNDO TRIMESTRE 2018	SEGUNDO TRIMESTRE 2017	CONCEPTO	SEGUNDO TRIMESTRE 2018	SEGUNDO TRIMESTRE 2017
ACTIVO			PASIVO		
Activo Circulante			Pasivo Circulante		
Efectivo y Equivalentes	29,242,983.00	10,389,516.00	Cuentas por Pagar a Corto Plazo	2,479,340.00	10,038,011.00
Derechos a Recibir Efectivo o Equivalentes	1,013,304.00	22,925.00	Documentos por Pagar a Corto Plazo	0.00	0.00
Derechos a Recibir Bienes o Servicios	59,502.00	51,102.00	Porción a Corto Plazo de la Deuda Pública a Largo Plazo	0.00	0.00
Inventarios	0.00	0.00	Títulos y Valores a Corto Plazo	0.00	0.00
Almacenes	0.00	0.00	Pasivos Diferidos a Corto Plazo	0.00	0.00
Estimación por Pérdida o Deterioro de Activos Circulantes	0.00	0.00	Fondos y Bienes de Terceros en Garantía y/o Administración a Corto Plazo	0.00	0.00
Otros Activos Circulantes	0.00	0.00	Provisiones a Corto Plazo	0.00	0.00
Total de Activos Circulantes	30,315,789.00	10,463,543.00	Otros Pasivos a Corto Plazo	0.00	0.00
Activo No Circulante			Total de Pasivos Circulantes	2,479,340.00	10,038,011.00
Inversiones Financieras a Largo Plazo	11,896,773.00	16,414,897.00	Pasivo No Circulante		
Derechos a Recibir Efectivo o Equivalentes a Largo Plazo	0.00	0.00	Cuentas por Pagar a Largo Plazo	0.00	0.00
Bienes Inmuebles, Infraestructura y Construcciones en Proceso	63,054,812.00	59,154,812.00	Documentos por Pagar a Largo Plazo	0.00	0.00
Bienes Muebles	15,640,739.00	15,325,529.00	Deuda Pública a Largo Plazo	0.00	0.00
Activos Intangibles	33,578.00	33,578.00	Pasivos Diferidos a Largo Plazo	0.00	0.00
Depreciación, Deterioro y Amortización Acumulada de Bienes	-7,097,776.00	-7,097,776.00	Fondos y Bienes de Terceros en Garantía y/o en Administración a Largo Plazo	0.00	0.00
Activos Diferidos	0.00	0.00	Provisiones a Largo Plazo	0.00	0.00
Estimación por Pérdida o Deterioro de Activos no Circulantes	0.00	0.00	Total de Pasivos No Circulantes	0.00	0.00
Otros Activos no Circulantes	0.00	0.00	Total del Pasivo	2,479,340.00	10,038,011.00
Total de Activos No Circulantes	83,528,126.00	83,831,040.00	HACIENDA PÚBLICA/ PATRIMONIO		
Total del Activo	113,843,915.00	94,294,583.00	Hacienda Pública/Patrimonio Contribuido	-10,408,419.00	-10,408,419.00
			Aportaciones	0.00	0.00
			Donaciones de Capital	0.00	0.00
			Actualización de la Hacienda Pública / Patrimonio	-10,408,419.00	-10,408,419.00
			Hacienda Pública/Patrimonio Generado	121,772,995.00	94,664,992.00
			Resultados del Ejercicio (Ahorro / Desahorro)	27,108,003.00	6,958,786.00
			Resultados de Ejercicios Anteriores	15,506,470.00	8,547,684.00
			Revalúos	3,958,805.00	3,958,805.00
			Reservas	75,199,717.00	75,199,717.00
			Rectificaciones de Resultados de Ejercicios Anteriores	0.00	0.00
			Exceso o Insuficiencia en la Actualización de la Hacienda Pública/Patrimonio	0.00	0.00
			Resultado por Posición Monetaria	0.00	0.00
			Resultado por Tenencia de Activos no Monetarios	0.00	0.00
			Total Hacienda Pública/ Patrimonio	111,364,576.00	84,256,573.00
			Total del Pasivo y Hacienda Pública / Patrimonio	113,843,916.00	94,294,584.00

Bajo protesta de decir verdad declaramos que los Estados Financieros y sus Notas son razonablemente correctos y responsabilidad del emisor

LIC. DAVID ALONSO ARAMBULA QUIÑONES
Secretario Ejecutivo

L.A. IGNACIO HECTOR AYÓN FLORES
Director de Administración

CUENTA PÚBLICA SEGUNDO TRIMESTRE 2018
Estado de Actividades
Del 1 al 30 de junio de 2018 y 2017
(Pesos)

Ente Público:

INSTITUTO ELECTORAL Y DE PARTICIPACIÓN CIUDADANA DEL ESTADO DE DURANGO

Concepto	SEGUNDO TRIMESTRE 2018	SEGUNDO TRIMESTRE 2017	Concepto	SEGUNDO TRIMESTRE 2018	SEGUNDO TRIMESTRE 2017
INGRESOS Y OTROS BENEFICIOS			GASTOS Y OTRAS PÉRDIDAS		
Ingresos de la Gestión	0.00	0.00	Gastos de Funcionamiento	64,012,824.00	21,783,364.00
Impuestos	0.00	0.00	Servicios Personales	33,231,475.00	19,043,361.00
Cuotas y Aportaciones de Seguridad Social	0.00	0.00	Materiales y Suministros	12,360,302.00	685,848.00
Contribuciones de Mejoras	0.00	0.00	Servicios Generales	18,421,047.00	2,054,155.00
Derechos	0.00	0.00	Transferencias, Asignaciones, Subsidios y Otras Ayudas	54,417,579.00	29,578,420.00
Productos de Tipo Corriente	0.00	0.00	Transferencias Internas y Asignaciones al Sector Público	0.00	0.00
Aprovechamientos de Tipo Corriente	0.00	0.00	Transferencias al Resto del Sector Público	0.00	0.00
Ingresos por Venta de Bienes y Servicios	0.00	0.00	Subsidios y Subvenciones	0.00	0.00
Ingresos no Comprendidos en las Fracciones de la Ley de Ingresos Causados en Ejercicios Fiscales Anteriores Pendientes de Liquidación o Pago	0.00	0.00	Ayudas Sociales	54,417,579.00	29,578,420.00
Participaciones, Aportaciones, Transferencias, Asignaciones, Subsidios y Otras Ayudas	146,156,530.00	63,681,246.00	Pensiones y Jubilaciones	0.00	0.00
Participaciones y Aportaciones	0.00	0.00	Transferencias a Fideicomisos, Mandatos y Contratos Análogos	0.00	0.00
Transferencias, Asignaciones, Subsidios y Otras ayudas	146,156,530.00	63,681,246.00	Transferencias a la Seguridad Social	0.00	0.00
Otros Ingresos y Beneficios	398,922.00	100,249.00	Donativos	0.00	0.00
Ingresos Financieros	0.00	0.00	Transferencias al Exterior	0.00	0.00
Incremento por Variación de Inventarios	0.00	0.00	Participaciones y Aportaciones	0.00	0.00
Disminución del Exceso de Estimaciones por Pérdida o Deterioro u Obsolescencia	0.00	0.00	Participaciones	0.00	0.00
Disminución del Exceso de Provisiones	0.00	0.00	Aportaciones	0.00	0.00
Otros Ingresos y Beneficios Varios	398,922.00	100,249.00	Convenios	0.00	0.00
Total de Ingresos y Otros Beneficios	146,555,452.00	63,781,495.00	Intereses, Comisiones y Otros Gastos de la Deuda Pública	0.00	0.00
			Intereses de la Deuda Pública	0.00	0.00
			Comisiones de la Deuda Pública	0.00	0.00
			Gastos de la Deuda Pública	0.00	0.00
			Costo por Coberturas	0.00	0.00
			Apoyos Financieros	0.00	0.00
			Otros Gastos y Pérdidas Extraordinarias	1,017,046.00	0.00
			Estimaciones, Depreciaciones, Deterioros, Obsolescencia y Amortizaciones	0.00	0.00
			Provisiones	1,017,046.00	0.00
			Disminución de Inventarios	0.00	0.00
			Aumento por Insuficiencia de Estimaciones por Pérdida o Deterioro y Obsolescencia	0.00	0.00
			Aumento por Insuficiencia de Provisiones	0.00	0.00
			Otros Gastos	0.00	0.00
			Inversión Pública	0.00	0.00
			Inversión Pública no Capitalizable	0.00	0.00
			Total de Gastos y Otras Pérdidas	119,447,449.00	51,361,784.00
			Resultados del Ejercicio (Ahorro/Desahorro)	27,108,003.00	12,419,711.00

Bajo protesta de decir verdad declaramos que los Estados Financieros y sus Notas son razonablemente correctos y responsabilidad del emisor

LIC. DAVID ALONSO ARAMBULA QUINONES
Secretario Ejecutivo

L.A. IGNACIO HECTOR AYÓN FLORES
Director de Administración

CUENTA PÚBLICA SEGUNDO TRIMESTRE 2018
Estado de Variación en la Hacienda Pública
Al al 30 de junio de 2018
(pesos)

Ente Público: INSTITUTO ELECTORAL Y DE PARTICIPACIÓN CIUDADANA DEL ESTADO DE DURANGO

Concepto	Hacienda Pública/Patrimonio Contribuido	Hacienda Pública/Patrimonio Generado de Ejercicios Anteriores	Hacienda Pública/Patrimonio Generado del Ejercicio	Exceso o Insuficiencia en la Actualización de la Hacienda Pública / Patrimonio	TOTAL
Hacienda Pública / Patrimonio Contribuido Neto de marzo de 2017	-10,408,419.00	0.00	0.00	0.00	-10,408,419.00
Aportaciones	0.00	0.00	0.00	0.00	0.00
Donaciones de Capital	0.00	0.00	0.00	0.00	0.00
Actualización de la Hacienda Pública/Patrimonio	-10,408,419.00	0.00	0.00	0.00	-10,408,419.00
Hacienda Pública / Patrimonio Generado Neto de marzo de 2017	0.00	87,706,206.00	6,958,786.00	0.00	94,664,992.00
Resultados del Ejercicio (Ahorro/Desahorro)	0.00	0.00	6,958,786.00	0.00	6,958,786.00
Resultados de Ejercicios Anteriores	0.00	8,547,684.00	0.00	0.00	8,547,684.00
Revalúos	0.00	3,958,805.00	0.00	0.00	3,958,805.00
Reservas	0.00	75,199,717.00	0.00	0.00	75,199,717.00
Rectificaciones de Resultados de Ejercicios Anteriores	0.00	0.00	0.00	0.00	0.00
Exceso o Insuficiencia en la Actualización de la Hacienda Pública / Patrimonio Neto de marzo de 2017	0.00	0.00	0.00	0.00	0.00
Resultado por Posición Monetaria	0.00	0.00	0.00	0.00	0.00
Resultado por Tenencia de Activos no Monetarios	0.00	0.00	0.00	0.00	0.00
Hacienda Pública/Patrimonio Neto Final marzo 2017	-10,408,419.00	87,706,206.00	6,958,786.00	0.00	84,256,573.00
Cambios en la Hacienda Pública / Patrimonio Contribuido Neto de marzo de 2018	0.00	0.00	0.00	0.00	0.00
Aportaciones	0.00	0.00	0.00	0.00	0.00
Donaciones de Capital	0.00	0.00	0.00	0.00	0.00
Actualización de la Hacienda Pública/Patrimonio	0.00	0.00	0.00	0.00	0.00
Variaciones de la Hacienda Pública / Patrimonio Generado Neto de marzo de 2018	0.00	6,958,786.00	20,149,217.00	0.00	27,108,003.00
Resultados del Ejercicio (Ahorro/Desahorro)	0.00	0.00	27,108,003.00	0.00	27,108,003.00
Resultados de Ejercicios Anteriores	0.00	6,958,786.00	-6,958,786.00	0.00	0.00
Revalúos	0.00	0.00	0.00	0.00	0.00
Reservas	0.00	0.00	0.00	0.00	0.00
Rectificaciones de Resultados de Ejercicios Anteriores	0.00	0.00	0.00	0.00	0.00
Cambios en el Exceso o Insuficiencia en la Actualización de la Hacienda Pública / Patrimonio Neto de marzo de 2018	0.00	0.00	0.00	0.00	0.00
Resultado por Posición Monetaria	0.00	0.00	0.00	0.00	0.00
Resultado por Tenencia de Activos no Monetarios	0.00	0.00	0.00	0.00	0.00
Hacienda Pública / Patrimonio Neto Final de marzo de 2018	-10,408,419.00	94,664,992.00	27,108,003.00	0.00	111,364,576.00

Bajo protesta de decir verdad declaramos que los Estados Financieros y sus Notas son razonablemente correctos y responsabilidad del emisor

LIC. DAVID ALONSO ARAMBULA QUIÑONES
Secretario Ejecutivo

L.A. IGNACIO HECTOR AYON FLORES
Director de Administración

CUENTA PÚBLICA SEGUNDO TRIMESTRE 2018
Estado de Cambios en la Situación Financiera
Al al 30 de junio de 2018
(Pesos)

Ente Público:

INSTITUTO ELECTORAL Y DE PARTICIPACIÓN CIUDADANA DEL ESTADO DE DURANGO

Concepto	Origen	Aplicación	Concepto	Origen	Aplicación
ACTIVO	4,518,124.00	24,067,456.00	PASIVO	0.00	7,558,671.00
Activo Circulante	0.00	19,852,246.00	Pasivo Circulante	0.00	7,558,671.00
Efectivo y Equivalentes	0.00	18,853,467.00	Cuentas por Pagar a Corto Plazo	0.00	7,558,671.00
Derechos a Recibir Efectivo o Equivalentes	0.00	990,379.00	Documentos por Pagar a Corto Plazo	0.00	0.00
Derechos a Recibir Bienes o Servicios	0.00	8,400.00	Porción a Corto Plazo de la Deuda Pública a Largo Plazo	0.00	0.00
Inventarios	0.00	0.00	Títulos y Valores a Corto Plazo	0.00	0.00
Almacenes	0.00	0.00	Pasivos Diferidos a Corto Plazo	0.00	0.00
Estimación por Pérdida o Deterioro de Activos Circulantes	0.00	0.00	Fondos y Bienes de Terceros en Garantía y/o Administración a Corto Plazo	0.00	0.00
Otros Activos Circulantes	0.00	0.00	Provisiones a Corto Plazo	0.00	0.00
Activo No Circulante	4,518,124.00	4,215,210.00	Otros Pasivos a Corto Plazo	0.00	0.00
Inversiones Financieras a Largo Plazo	4,518,124.00	0.00	Pasivo No Circulante	0.00	0.00
Derechos a Recibir Efectivo o Equivalentes a Largo Plazo	0.00	0.00	Cuentas por Pagar a Largo Plazo	0.00	0.00
Bienes Inmuebles, Infraestructura y Construcciones en Proceso	0.00	3,900,000.00	Documentos por Pagar a Largo Plazo	0.00	0.00
Bienes Muebles	0.00	315,210.00	Deuda Pública a Largo Plazo	0.00	0.00
Activos Intangibles	0.00	0.00	Pasivos Diferidos a Largo Plazo	0.00	0.00
Depreciación, Deterioro y Amortización Acumulada de Bienes	0.00	0.00	Fondos y Bienes de Terceros en Garantía y/o en Administración a Largo Plazo	0.00	0.00
Activos Diferidos	0.00	0.00	Provisiones a Largo Plazo	0.00	0.00
Estimación por Pérdida o Deterioro de Activos no Circulantes	0.00	0.00	HACIENDA PÚBLICA/ PATRIMONIO	27,108,003.00	0.00
Otros Activos no Circulantes	0.00	0.00	Hacienda Pública/Patrimonio Contribuido	0.00	0.00
			Aportaciones	0.00	0.00
			Donaciones de Capital	0.00	0.00
			Actualización de la Hacienda Pública / Patrimonio	0.00	0.00
			Hacienda Pública/Patrimonio Generado	27,108,003.00	0.00
			Resultados del Ejercicio (Ahorro / Desahorro)	20,149,217.00	0.00
			Resultados de Ejercicios Anteriores	6,958,786.00	0.00
			Revalúos	0.00	0.00
			Reservas	0.00	0.00
			Rectificaciones de Resultados de Ejercicios Anteriores	0.00	0.00
			Exceso o Insuficiencia en la Actualización de la Hacienda Pública/Patrimonio	0.00	0.00
			Resultado por Posición Monetaria	0.00	0.00
			Resultado por Tenencia de Activos no Monetarios	0.00	0.00

Bajo protesta de decir verdad declaramos que los Estados Financieros y sus Notas son razonablemente correctos y responsabilidad del emisor

LIC. DAVID ALONSO ARAMBULA QUIÑONES
Secretario Ejecutivo

L.A. IGNACIO HECTOR AYON FLORES
Director de Administración

CUENTA PÚBLICA PRIMER TRIMESTRE 2018
Informe sobre Pasivos Contingentes
Del 1 de enero al 30 de junio de 2018 y 2017
(Pesos)

Ente Público: _____

INSTITUTO ELECTORAL Y DE PARTICIPACIÓN CIUDADANA DEL ESTADO DE DURANGO

Concepto

NO APLICA

[Handwritten signature]



IEPC
DURANGO
INSTITUTO ELECTORAL Y DE PARTICIPACIÓN CIUDADANA

C.P. LUIS ARTURO VILLARREAL MORALES
AUDITOR SUPERIOR DEL ESTADO
PRESENTE.-

Por medio del presente escrito manifiesto que no se genera el Informe de Pasivos Contingentes, en virtud de que el artículo 48 en correlación con el artículo 46 de la Ley General de Contabilidad Gubernamental, no establece la obligación de que el sistema de contabilidad gubernamental genere informes sobre este punto en mención.

Reciba un cordial saludo.

Durango, Dgo. a 30 de Junio de 2018

ATENTAMENTE


L.A. IGNACIO HECTOR AYÓN FLORES

Director de Administración del IEPC

INSTITUTO ELECTORAL Y DE PARTICIPACION CIUDADANA DEL ESTADO DE DURANGO

NOTAS DE DESGLOSE

INFORMACION CONTABLE

NOTAS AL ESTADO DE SITUACION FINANCIERA

AL 30 DE JUNIO 2018

ESTADO DE SITUACIÓN FINANCIERA

EFFECTIVO Y EQUIVALENTES

Banorte Cta 0548392443	252,393.39
Santander 65500873583 (partidos politicos)	2,524,965.93
Santander 65503563500	26,465,624.03
	<u>29,242,983.35</u>

DERECHOS A EFECTIVO Y EQUIVALENTES

EDGAR OMAR JAQUEZ RUEDA	6,350.00
LAURA FABIOLA BRINGAS SANCHEZ	23,692.00
FERNANDO DE JESUS ROMAN QUIÑONES	5,142.00
FRANCISCO JAVIER GONZALEZ PEREZ	3,198.04
CARLOS RODRIGUEZ MURGA	600.00
JAMNIE ENEDINA GARCIA LOERA	113,000.00
JUAN ENRIQUE KATO RODRIGUEZ	7,404.00
ARTURO OMAR DE LA ROSA MAGALLANES	2,600.00
ADRIANA CRISTINA MALDONADO CALDERON	7,400.00
JOSE MARIA QUEZADA MORENO	33,000.00
DIANA ANGELICA VILLARREAL MARTINEZ	3,300.00
MARICELA RAMIEZ PALACIOS	33,400.00
FRANCICO VARELA MARTINEZ	43,500.00
SORAYDA MARIA DEL ROSARIO MEJORADO DIAZ	51,900.00
JOSE ABEL RAMIREZ MELENDEZ	12,242.00
CARLOS SAUL FLORES	40,682.00
JAVIER FAVELA CASTRO	41,000.00
ESM AKARELY MEDINA BAEZ	20,750.00
HUGO CESAR DAVILA MARTINEZ	113,000.00
ALVARO FERNANDO CENICEROS TINOCO	4,612.00
MAGDALENA LEONOR JUAREZ CORRAL	20,050.00
DIEGO GUILLERMO IBARRA VAZQUEZ	992.00
ANASTACIO HERNANDEZ ALVARADO	4,600.00
PORFIRIO VARGAS SOTO	118,000.00
FLOR DE MARIA GARCIA ESTEVANE	182.00
ERNESTO TORRES HUIZAR	3,042.00
LUIS FEDERICO ROSALES TORRES	4,092.00
GERARDO ABEL GUZMAN MADRID	25,500.00
CESAR OCTAVIO LOERA VALLES	1,866.00
JORGE LUIS MEDINA RUTIAGA	7,150.00
MARIO ALBERTO PEREZ GALVAN	4,700.00
JULIO CESAR TORRES AGUILAR	152,600.18
DAVID ALONSO ARAMBULA QUIÑONES	13,266.00
LUZ MARIA MARISCAL CARDENAS	2,000.00
JUAN MANUEL VALVERDE ROSALES	17,354.00
FERNANDO FLORES MONTES	1,866.00
RAUL BASILIO MORENO	2,232.00
PERLA LUCERO ARREOLA ESCOBEDO	450.00
JOSE CESAR VALENZUELA LOPEZ	4,400.00
CECILIA DEL ROSARIO DIAZ GONZALEZ	450.00
MARTIN FABRICIO SANCHEZ MALDONADO	5,214.00
JAIME CHAVEZ GONZALEZ	7,650.00
ISAAC RODRIGUEZ RETA	882.00

LEONARDO ANTON MORENO LOPEZ	1,984.00
JAQUELINE AVILA RUEDA	1,010.00
HUGO CESAR DAVILA MARTINEZ	3,500.00
JAMNIE ENEDINA GARCIA LOERA	2,500.00
SORAYDA MARIA DEL ROSARIO MEJORADO DIAZ	2,000.00
JAVER FAVELA CASTRO	2,000.00
PORFIRIO VARGAS SOTO	3,500.00
JOSE MARIA QUEZADA MORENO	2,500.00
MARICELA RAMIEZ PALACIOS	2,000.00
FRANCISCO VARELA RAMIREZ	2,000.00
CARLOS SAUL FLORES	2,000.00
JORGE ORLANDO PELAGIO ORTIZ	8,000.00
SANDRA SUHEIL CASTRO SAUCEDO	5,000.00
DAVID ALONSO ARAMBULA QUIÑONES	10,000.00
	<hr/>
	1,013,304.22

DERECHOS A RECIBIR BIENES O SERVICIOS

IGNACIO GONZALEZ TORRRES	5,000.00
MARIA DEL ROSARIO DIAZ SEPULVEDA	12,000.00
OLGA MARIA SANCHEZ ASTORGA	6,000.35
MARIA DE LA LUZ GRANILLO FLORES	11,600.08
MAGDALENA CORDERO IBARRA	3,500.68
MARIA MIRNA STACKPOLE ARMENDARIZ	8,000.46
JOSE FRANCISCO ESPEJO LOPEZ	4,200.00
FRANCISCO ZARZA BRISEÑO	4,200.00
ROSALBA MICHEL NUÑEZ	5,000.29
	<hr/>
	59,501.86

CUENTAS POR PAGAR A CORTO PLAZO RETENCIONES Y CONTRIBUCIONES

ISR SUELDO	693,094.53
ISR PROVISION AGUINALDO	398,259.36
ISR ASIMILABLES	769,463.39
RETENCION HONORARIOS	3,999.660
RETENCION ARRENDAMIENTO	3,062.65
RETENCION IVA	3,267.64
CUOTAS ISSSTE	21,283.200
CUOTAS PENSIONES	115,869.90
CREDITOS ISSSTE	10,166.47
AHORRO SOLIDARIO	4,772.32
SEGURO FOVISSTE	102.00
CREDITO FOVISSSTE	22,870.210
DESCUENTO POR FALTAS	11,690.30
PENSIÓN ALIMENTICIA	5,712.25
RETIRO DE SEPARACIÓN INDIVIDUALIZADO	74,151.00
COCYTEED	240,738.47
REDES CIUDADANAS	55,279.87
AHORRO SOLIDARIO	-
RETIRO DE SEPARACIÓN INDIVIDUALIZADO	2,644.80
SUELDOS PENDIENTES DE PAGAR	483.30
SEGURO DE SEPARACION IEPC	42,429.00
	<hr/>
	2,479,340.32

NOTAS ADMINISTRATIVAS

AUTORIZACIÓN E HISTORIA.

- a) El Instituto Electoral y de Participación Ciudadana del Estado de Durango fue creado el 20 de Octubre de 1994, hecho que consta en el decreto 372 de la LIX Legislatura del Estado.

ORGANIZACIÓN Y OBJETO SOCIAL

- a) El objeto social del IEPC es organizar las elecciones y los procesos de referéndum y plebiscito y en su caso consulta de los poderes Legislativo y Ejecutivo del Estado, así como de los integrantes de los ayuntamientos de la entidad.
- b) Sus funciones son:
 - I. Contribuir al desarrollo de la vida democrática;
 - II. Preservar el fortalecimiento del régimen de los partidos políticos;
 - III. Orientar a los ciudadanos en el ejercicio de los derechos político-electorales y cumplimiento de sus obligaciones;
 - IV. Llevar acabo las actividades necesarias para la preparación de la jornada electoral;
 - V. Velar por la autenticidad y efectividad del sufragio;
 - VI. Desarrollar y ejecutar los programas de educación cívica en el Estado;
 - VII. Organizar y vigilar los procesos de referéndum, plebiscito, y en su caso, consulta popular;
 - VIII. Garantizar los derechos y el acceso a las prerrogativas de los partidos políticos y candidatos;
 - IX. Garantizar la ministración oportuna del financiamiento público a que tienen derecho los partidos políticos nacionales y locales, así como los candidatos independientes en el Estado;
 - X. Imprimir los documentos y producir los materiales electorales, en términos de los lineamientos que al efecto emita el Instituto Nacional Electoral;
 - XI. Efectuar el escrutinio y cómputo total de las elecciones que se lleven a cabo en el Estado, con base en los resultados consignados en las actas de cómputo distritales y municipales;
 - XII. Expedir las constancias de mayoría y declarar la validez de la elección a los candidatos que hubiesen obtenido la mayoría de los votos; así como la constancia de asignación a las fórmulas de

- representación proporcional del Congreso, conforme al cómputo y declaración de validez que efectuó el propio organismo;
- XIII. Implementar y operar el Programa de Resultados Electorales Preliminares de las elecciones que se lleven a cabo en el Estado, de conformidad con las reglas, lineamientos, criterios y formatos que para efecto emita el Instituto Nacional Electoral;
 - XIV. Verificar el cumplimiento de los criterios generales que emita el Instituto Nacional Electora en materia de encuestas o sondeos de opinión sobre preferencias electorales que deberán adoptar las personas físicas o morales que pretendas llevar a cabo este tipo de estudio en el Estado;
 - XV. Desarrollar las actividades que se requieran para garantizar el derecho de los ciudadanos a realizar labores de observación electoral en el Estado, de acuerdo con los lineamientos y criterios que emita el Instituto Nacional Electoral;
 - XVI. Organizar, desarrollar y realizar el cómputo de votos y declarar los resultados de los mecanismos de participación ciudadana que se prevean en la ley de la materia;
 - XVII. Supervisar las actividades que realicen los consejos locales y municipales durante el proceso electoral;
 - XVIII. Ejercer la función de Oficialía Electoral respecto de hechos exclusivamente de naturaleza electora,;
 - XIX. Informar a la Unidad Técnica de Vinculación con los Organismos Públicos Locales sobre el ejercicio de las funciones que le hubiera delegado el Instituto Nacional Electoral. Conforme a lo previsto por la Ley General, y demás disposiciones que emita el Consejo General de dicho Instituto;
 - XX. Aplicar las disposiciones generales, reglas, lineamientos, criterios y formatos que, en ejercicio de las facultades que le confiere la Constitución y la Ley General que establezca el Instituto Nacional Electoral; y
 - XXI. Las demás que establezca la Ley General, La Ley General de Partidos, y aquellas que establezca esta Ley y que no estén reservadas al Instituto Nacional Electoral.
- c) Todas las actividades del Instituto se registrarán por los principios de certeza, legalidad, imparcialidad, objetividad, independencia y máxima publicidad.
- d) Régimen Jurídico; el Instituto es un organismo público autónomo de carácter permanente, independiente en sus decisiones y funcionamiento, dotado de personalidad jurídica y patrimonio propios.

e) Obligaciones fiscales del Instituto, presentar las declaraciones anuales y pagos provisionales de :

- Retenciones de ISR de servicios profesionales.
- Retenciones de ISR por pagos de rentas de bienes inmuebles,
- Retenciones del ISR por sueldos y salarios.
- Retenciones de ISR por asimilados a sueldos y salarios.
- Declaración informática anual de Subsidio al Empleo.

f) Estructura Orgánica Básica:

- Consejo Estatal Electoral
- Presidencia del Consejo Estatal Electoral
- Secretariado Técnico
- Contraloría General
- Dirección de Organización
- Dirección de Capacitación Electoral y Educación Cívica
- Dirección de Administración
- Dirección Jurídica
- Unidad técnica de Computo
- Unidad de Comunicación Social
- Unidad Vinculación INE
- Unidad Servicio Profesional
- Unidad Oficialía Electoral.
- Unidad de Transparencia y Acceso a la Información.

PROCESO DE MEJORA

A. Principales Políticas de Control Interno

1. El Instituto contara con una Contraloría General, la cual es el órgano de control interno que tendrá a su cargo la fiscalización de los ingresos y egresos del Instituto; cuyo titular será designado por el Congreso del Estado, el cual durará en su cargo seis años, sin que pueda ser ratificado. La Contraloría General basará su actuación bajo los principios de imparcialidad, legalidad objetividad certeza, honestidad, exhaustividad y transparencia, tendrá autonomía técnica y de gestión para decidir su funcionamiento y funciones.

**INSTITUTO ELECTORAL Y DE PARTICIPACIÓN
CIUDADANA DEL ESTADO DE DURANGO**

Conciliación entre los Ingresos Presupuestarios y Contables

Correspondiente del 01/1/2018 al 30/06/2018
(Cifras en Pesos)

1. Ingresos Presupuestarios		146,156,530.00
2. Más ingresos contables no presupuestarios		398,922.00
Incremento por variación de inventarios	0.00	
Disminución del exceso de estimaciones por pérdida o deterioro u obsolescencia	0.00	
Disminución del exceso de provisiones	0.00	
Otros ingresos y beneficios varios	0.00	
Otros ingresos contables no presupuestarios	398,922.00	
3. Menos ingresos presupuestarios no contables		0.00
Productos de capital	0.00	
Aprovechamientos Capital	0.00	
Ingresos derivados de financiamientos	0.00	
Otros Ingresos presupuestarios no contables	0.00	
4. Ingresos Contables (4= 1 + 2 - 3)		146,555,452.00

H

**INSTITUTO ELECTORAL Y DE PARTICIPACIÓN
CIUDADANA DEL ESTADO DE DURANGO**
Conciliación entre los Egresos Presupuestarios y Gastos
Contables

Correspondiente del 01/1/2018 al 30/06/2018
(Cifras en Pesos)

1. Total de egresos (presupuestarios)		118,745,613.00
2. Menos egresos presupuestarios no contables		315,210.00
Mobiliario y equipo de administracion	231,543.00	
Mobiliario y equipo educacional y recreativo	60,767.00	
Equipo e instrumental médico y de laboratorio	0.00	
Vehiculos y equipos de transporte	0.00	
Equipo de Defensa y seguridad	0.00	
Maquinaria, otros equipo y herramientas	22,900.00	
Activos biológicos	0.00	
Bienes inmuebles	0.00	
Activos intangibles	0.00	
Obra pública en bienes propios	0.00	
Acciones y participaciones de capital	0.00	
Compra de títulos y valores	0.00	
Inversiones en fideicomisos, mandatos y otros análogos	0.00	
Provisiones para contingencias y otras erogaciones especiales	0.00	
Amortización de la deuda publica	0.00	
Adeudos de ejercicios fiscales anteriores (ADEFAS)	0.00	
Otros Egresos Presupuestales No Contables	0.00	
3. Más gastos contables no presupuestales		1,017,046.00
Estimaciones, depreciaciones, deterioros, obsolescencia y amortizaciones	0.00	
Provisiones	1,017,046.00	
Disminución de inventarios	0.00	
Aumento por insuficiencia de estimaciones por pérdida o deterioro u obsolescencia	0.00	
Aumento por insuficiencia de provisiones	0.00	
Otros Gastos	0.00	
Otros Gastos Contables No Presupuestales	0.00	
4. Total de Gasto Contable (4 = 1 - 2 + 3)		119,447,449.00

CUENTA PÚBLICA SEGUNDO TRIMESTRE 2018

Estado Analítico del Activo

Al al 30 de junio de 2018

(Pesos)

Ente Público:

INSTITUTO ELECTORAL Y DE PARTICIPACIÓN CIUDADANA DEL ESTADO DE DURANGO

Concepto	Saldo Inicial	Cargos del Periodo	Abonos del Periodo	Saldo Final	Variación del Periodo
	1	2	3	4 = (1+2-3)	(4-1)
ACTIVO	94,294,583.00	303,261,429.00	283,712,097.00	113,843,915.00	19,549,332.00
Activo Circulante	10,463,543.00	298,647,297.00	278,795,051.00	30,315,789.00	19,852,246.00
Efectivo y Equivalentes	10,389,516.00	150,220,456.00	131,366,989.00	29,242,983.00	18,853,467.00
Derechos a Recibir Efectivo o Equivalentes	22,925.00	148,414,241.00	147,423,862.00	1,013,304.00	990,379.00
Derechos a Recibir Bienes o Servicios	51,102.00	12,600.00	4,200.00	59,502.00	8,400.00
Inventarios	0.00	0.00	0.00	0.00	0.00
Almacenes	0.00	0.00	0.00	0.00	0.00
Estimación por Pérdida o Deterioro de Activos Circulantes	0.00	0.00	0.00	0.00	0.00
Otros Activos Circulantes	0.00	0.00	0.00	0.00	0.00
Activo No Circulante	83,831,040.00	4,614,132.00	4,917,046.00	83,528,126.00	-302,914.00
Inversiones Financieras a Largo Plazo	16,414,897.00	398,922.00	4,917,046.00	11,896,773.00	-4,518,124.00
Derechos a Recibir Efectivo o Equivalentes a Largo Plazo	0.00	0.00	0.00	0.00	0.00
Bienes Inmuebles, Infraestructura y Construcciones en Proceso	59,154,812.00	3,900,000.00	0.00	63,054,812.00	3,900,000.00
Bienes Muebles	15,325,529.00	315,210.00	0.00	15,640,739.00	315,210.00
Activos Intangibles	33,578.00	0.00	0.00	33,578.00	0.00
Depreciación, Deterioro y Amortización Acumulada de Bienes	-7,097,776.00	0.00	0.00	-7,097,776.00	0.00
Activos Diferidos	0.00	0.00	0.00	0.00	0.00
Estimación por Pérdida o Deterioro de Activos no Circulantes	0.00	0.00	0.00	0.00	0.00
Otros Activos no Circulantes	0.00	0.00	0.00	0.00	0.00

Bajo protesta de decir verdad declaramos que los Estados Financieros y sus Notas son razonablemente correctos y responsabilidad del emisor

LIC. DAVID ALONSO ARAMBULA QUIÑONES
Secretario Ejecutivo


L.A. IGNACIO HECTOR AYON FLORES
Director de Administración


CUENTA PÚBLICA SEGUNDO TRIMESTRE 2018
 Estado Analítico de la Deuda y Otros Pasivos
 Al al 30 de junio de 2018
 (Pesos)

Ente Público: INSTITUTO ELECTORAL Y DE PARTICIPACIÓN CIUDADANA DEL ESTADO DE DURANGO

Denominación de las Deudas	Moneda de Contratación	Institución o País Acreedor	Saldo Inicial del Periodo	Saldo Final del Periodo
DEUDA PÚBLICA				
Corto Plazo				
Deuda Interna			0.00	0.00
Instituciones de Crédito			0.00	0.00
Títulos y Valores			0.00	0.00
Arrendamientos Financieros			0.00	0.00
Deuda Externa			0.00	0.00
Organismos Financieros Internacionales			0.00	0.00
Deuda Bilateral			0.00	0.00
Títulos y Valores			0.00	0.00
Arrendamientos Financieros			0.00	0.00
Subtotal a Corto Plazo			0.00	0.00
Largo Plazo				
Deuda Interna			0.00	0.00
Instituciones de Crédito			0.00	0.00
Títulos y Valores			0.00	0.00
Arrendamientos Financieros			0.00	0.00
Deuda Externa			0.00	0.00
Organismos Financieros Internacionales			0.00	0.00
Deuda Bilateral			0.00	0.00
Títulos y Valores			0.00	0.00
Arrendamientos Financieros			0.00	0.00
Subtotal a Largo Plazo			0.00	0.00
Otros Pasivos			10,038,011.00	2,479,340.00
Total Deuda y Otros Pasivos			10,038,011.00	2,479,340.00

Bajo protesta de decir verdad declaramos que los Estados Financieros y sus Notas son razonablemente correctos y responsabilidad del emisor


 LIC. DAVID ALONSO ARAMBULA QUIÑONES
 Secretario Ejecutivo


 L.A. IGNACIO HECTOR AYÓN FLORES
 Director de Administración

CUENTA PÚBLICA SEGUNDO TRIMESTRE 2018
Estado de Flujos de Efectivo
Al al 30 de junio de 2018
(Pesos)

Ente Público: INSTITUTO ELECTORAL Y DE PARTICIPACIÓN CIUDADANA DEL ESTADO DE DURANGO

Concepto	2018	2017	Concepto	2018	2017
Flujos de Efectivo de las Actividades de Gestión			Flujos de Efectivo de las Actividades de Inversión		
Origen	146,156,530.00	126,350,177.00	Origen	0.00	0.00
Impuestos	0.00	0.00	Bienes Inmuebles, Infraestructura y Construcciones en Pro	0.00	0.00
Cuentas y Aportaciones de Seguridad Social			Bienes Muebles	0.00	0.00
Contribuciones de mejoras	0.00	0.00	Otros Origenes de Inversión	0.00	0.00
Derechos	0.00	0.00			
Productos de Tipo Corriente	0.00	0.00	Aplicación	315,210.00	1,238,840.00
Aprovechamientos de Tipo Corriente	0.00	0.00	Bienes Inmuebles, Infraestructura y Construcciones en Pro	0.00	0.00
Ingresos por Venta de Bienes y Servicios	0.00	0.00	Bienes Muebles	315,210.00	1,205,262.00
Ingresos no Comprendidos en las Fracciones de la Ley de Ingresos Causados en Ejercicios Fiscales Anteriores Pendientes de Liquidación o Pago	0.00	0.00	Otras Aplicaciones de Inversión	0.00	33,578.00
Participaciones y Aportaciones	0.00	0.00			
Transferencias, Asignaciones y Subsidios y Otras Ayudas	146,156,530.00	126,350,177.00	Flujos Netos de Efectivo por Actividades de Inversión	-315,210.00	-1,238,840.00
Otros Origenes de Operación	0.00	0.00			
			Flujo de Efectivo de las Actividades de Financiamiento		
Aplicación	126,987,853.00	132,031,368.00	Origen	0.00	0.00
Servicios Personales	33,231,475.00	49,337,324.00	Endeudamiento Neto	0.00	0.00
Materiales y Suministros	12,360,302.00	3,206,764.00	Interno	0.00	0.00
Servicios Generales	18,421,047.00	7,756,585.00	Externo	0.00	0.00
			Otros Origenes de Financiamiento	0.00	0.00
Transferencias Internas y Asignaciones al Sector Público	0.00	0.00			
Transferencias al resto del Sector Público	0.00	0.00	Aplicación	0.00	0.00
Subsidios y Subvenciones	0.00	0.00	Servicios de la Deuda	0.00	0.00
Ayudas Sociales	54,417,579.00	59,314,345.00	Interno	0.00	0.00
Pensiones y Jubilaciones	0.00	0.00	Externo	0.00	0.00
Transferencias a Fideicomisos, Mandatos y Contratos Análogos	0.00	0.00	Otras Aplicaciones de Financiamiento	0.00	0.00
Transferencias a la Seguridad Social	0.00	0.00			
Donativos	0.00	0.00	Flujos netos de Efectivo por Actividades de Financiamiento	0.00	0.00
Transferencias al Exterior	0.00	0.00			
			Incremento/Disminución Neta en el Efectivo y Equivalentes al	18,853,467.00	-6,920,031.00
Participaciones	0.00	0.00			
Aportaciones	0.00	0.00	Efectivo y Equivalente al Efectivo al Inicio del Ejercicio	10,389,516.00	17,309,547.00
Convenios	0.00	0.00	Efectivo y Equivalente al Efectivo al Final del Ejercicio	29,242,983.00	10,389,516.00
Otras Aplicaciones de Operación	8,557,450.00	12,416,350.00			
Flujos Netos de Efectivo por Actividades de Operación	19,168,677.00	-5,681,191.00			

Bajo protesta de decir verdad declaramos que los Estados Financieros y sus Notas son razonablemente correctos y responsabilidad del emisor

 LIC. DAVID ALONSO ARAMBULA QUIÑONES
 Secretario Ejecutivo

 L.A. IGNACIO HECTOR AYON FLORES
 Director de Administración



INFORMACIÓN PRESUPUESTARIA

A JUNIO 2018

CUENTA PÚBLICA SEGUNDO TRIMESTRE 2018
 INSTITUTO ELECTORAL Y DE PARTICIPACIÓN CIUDADANA DEL ESTADO DE DURANGO
 Estado Analítico de Ingresos
 Del 1 de enero al 30 de junio de 2018

Rubro de Ingresos	Ingreso					Diferencia (6 = 5 - 1)
	Estimado	Ampliaciones y Reducciones	Modificado	Devengado	Recaudado	
	(1)	(2)	(3 = 1 + 2)	(4)	(5)	
Impuestos	0.00	0.00	0.00	0.00	0.00	0.00
Cuotas y Aportaciones de Seguridad Social	0.00	0.00	0.00	0.00	0.00	0.00
Contribuciones de Mejoras	0.00	0.00	0.00	0.00	0.00	0.00
Derechos	0.00	0.00	0.00	0.00	0.00	0.00
Productos	0.00	0.00	0.00	0.00	0.00	0.00
Corriente	0.00	0.00	0.00	0.00	0.00	0.00
Capital	0.00	0.00	0.00	0.00	0.00	0.00
Aprovechamientos	0.00	0.00	0.00	0.00	0.00	0.00
Corriente	0.00	0.00	0.00	0.00	0.00	0.00
Capital	0.00	0.00	0.00	0.00	0.00	0.00
Ingresos por Ventas de Bienes y Servicios	0.00	0.00	0.00	0.00	0.00	0.00
Participaciones y Aportaciones	0.00	0.00	0.00	0.00	0.00	0.00
Transferencias, Asignaciones, Subsidios y Otras Ayudas	201,780,050.00	0.00	201,780,050.00	146,156,530.00	146,156,530.00	-55,623,520.00
Ingresos Derivados de Financiamientos	0.00	0.00	0.00	0.00	0.00	0.00
Total	201,780,050.00	0.00	201,780,050.00	146,156,530.00	146,156,530.00	-55,623,520.00
				Ingresos excedentes¹		

Estado Analítico de Ingresos Por Fuente de Financiamiento	Ingreso					Diferencia (6 = 5 - 1)
	Estimado	Ampliaciones y Reducciones	Modificado	Devengado	Recaudado	
	(1)	(2)	(3 = 1 + 2)	(4)	(5)	
Ingresos del Gobierno	201,780,050.00	0.00	201,780,050.00	146,156,530.00	146,156,530.00	-55,623,520.00
Impuestos	0.00	0.00	0.00	0.00	0.00	0.00
Contribuciones de Mejoras	0.00	0.00	0.00	0.00	0.00	0.00
Derechos	0.00	0.00	0.00	0.00	0.00	0.00
Productos	0.00	0.00	0.00	0.00	0.00	0.00
Corriente	0.00	0.00	0.00	0.00	0.00	0.00
Capital	0.00	0.00	0.00	0.00	0.00	0.00
Aprovechamientos	0.00	0.00	0.00	0.00	0.00	0.00
Corriente	0.00	0.00	0.00	0.00	0.00	0.00
Capital	0.00	0.00	0.00	0.00	0.00	0.00
Participaciones y Aportaciones	0.00	0.00	0.00	0.00	0.00	0.00
Transferencias, Asignaciones, Subsidios y Otras Ayudas	201,780,050.00	0.00	201,780,050.00	146,156,530.00	146,156,530.00	-55,623,520.00
Ingresos de Organismos y Empresas	0.00	0.00	0.00	0.00	0.00	0.00
Cuotas y Aportaciones de Seguridad Social	0.00	0.00	0.00	0.00	0.00	0.00
Ingresos por Ventas de Bienes y Servicios	0.00	0.00	0.00	0.00	0.00	0.00
Transferencias, Asignaciones, Subsidios y Otras Ayudas	0.00	0.00	0.00	0.00	0.00	0.00
Ingresos derivados de financiamiento	0.00	0.00	0.00	0.00	0.00	0.00
Ingresos Derivados de Financiamientos	0.00	0.00	0.00	0.00	0.00	0.00
Total	201,780,050.00	0.00	201,780,050.00	146,156,530.00	146,156,530.00	-55,623,520.00
				Ingresos excedentes¹		

¹ Los ingresos excedentes se presentan para efectos de cumplimiento de la Ley General de Contabilidad Gubernamental y el importe reflejado debe ser siempre mayor a cero

CUENTA PÚBLICA SEGUNDO TRIMESTRE 2018
INSTITUTO ELECTORAL Y DE PARTICIPACIÓN CIUDADANA DEL ESTADO DE DURANGO
 Estado Analítico del Ejercicio del Presupuesto de Egresos
 Clasificación Administrativa
 Del 1 de enero al 30 de junio de 2018

Concepto	Egresos					Subejercicio
	Aprobado	Ampliaciones/ (Reducciones)	Modificado	Devengado	Pagado	
	1	2	3 = (1 + 2)	4	5	
INSTITUTO ELECTORAL Y DE PARTICIPACIÓN CIUDADANA DEL ESTADO DE DURANGO	201,780,050.00	0.00	201,780,050.00	118,745,613.00	118,745,613.00	83,034,437.00
Total del Gasto	201,780,050.00	0.00	201,780,050.00	118,745,613.00	118,745,613.00	83,034,437.00

Handwritten signature and initials in the bottom right corner of the page.

CUENTA PÚBLICA SEGUNDO TRIMESTRE 2018
 INSTITUTO ELECTORAL Y DE PARTICIPACIÓN CIUDADANA DEL ESTADO DE DURANGO
 Estado Analítico del Ejercicio del Presupuesto de Egresos
 Clasificación por Objeto del Gsto (Capítulo y Concepto)
 Del 1 de enero al 30 de junio de 2018

Concepto	Egresos					Subejercicio 6 = (3 - 4)
	Aprobado	Ampliaciones/ (Reducciones)	Modificado	Devengado	Pagado	
	1	2	3 = (1 + 2)	4	5	
Servicios Personales	73,063,349.00	0.00	73,063,349.00	33,231,476.00	33,231,476.00	39,831,873.00
Remuneraciones al Personal de Carácter Permanente	11,727,900.00	0.00	11,727,900.00	5,856,608.00	5,856,608.00	5,871,292.00
Remuneraciones al Personal de Carácter Transitorio	28,911,160.00	0.00	28,911,160.00	13,928,831.00	13,928,831.00	14,982,329.00
Remuneraciones Adicionales y Especiales	21,042,881.00	0.00	21,042,881.00	8,525,545.00	8,525,545.00	12,517,336.00
Seguridad Social	5,008,120.00	0.00	5,008,120.00	2,798,064.00	2,798,064.00	2,210,056.00
Otras Prestaciones Sociales y Económicas	6,333,238.00	0.00	6,333,238.00	2,122,428.00	2,122,428.00	4,210,810.00
Previsiones	0.00	0.00	0.00	0.00	0.00	0.00
Pago de Estímulos a Servidores Públicos	40,050.00	0.00	40,050.00	0.00	0.00	40,050.00
Materiales y Suministros	14,418,586.00	-1,803,842.00	12,614,744.00	12,360,302.00	12,360,302.00	254,442.00
Materiales de Administración, Emisión de Documentos y Artículos Oficiales	10,996,559.00	-258,842.00	10,737,717.00	10,639,947.00	10,639,947.00	97,770.00
Alimentos y Utensilios	1,080,565.00	-750,000.00	330,565.00	291,169.00	291,169.00	39,396.00
Materias Primas y Materiales de Producción y Comercialización	0.00	0.00	0.00	0.00	0.00	0.00
Materiales y Artículos de Construcción y de Reparación	190,000.00	-110,000.00	80,000.00	58,885.00	58,885.00	21,115.00
Productos Químicos, Farmacéuticos y de Laboratorio	10,000.00	0.00	10,000.00	3,079.00	3,079.00	6,921.00
Combustibles, Lubricantes y Aditivos	1,000,000.00	-230,000.00	770,000.00	720,597.00	720,597.00	49,403.00
Vestuario, Blancos, Prendas de Protección y Artículos Deportivos	600,000.00	-35,000.00	565,000.00	560,506.00	560,506.00	4,494.00
Materiales y Suministros Para Seguridad	0.00	0.00	0.00	0.00	0.00	0.00
Herramientas, Refacciones y Accesorios Menores	541,462.00	-420,000.00	121,462.00	86,119.00	86,119.00	35,343.00
Servicios Generales	29,662,028.00	1,459,842.00	31,121,870.00	18,421,046.00	18,421,046.00	12,700,824.00
Servicios Básicos	1,820,340.00	-673,000.00	1,147,340.00	572,105.00	572,105.00	575,235.00
Servicios de Arrendamiento	5,966,336.00	-4,557,000.00	1,409,336.00	1,301,936.00	1,301,936.00	107,400.00
Servicios Profesionales, Científicos, Técnicos y Otros Servicios	15,491,175.00	9,227,980.00	24,719,155.00	14,475,748.00	14,475,748.00	10,243,407.00
Servicios Financieros, Bancarios y Comerciales	1,005,084.00	-500,000.00	505,084.00	70,042.00	70,042.00	435,042.00
Servicios de Instalación, Reparación, Mantenimiento y Conservación	860,000.00	-200,000.00	660,000.00	563,479.00	563,479.00	96,521.00
Servicios de Comunicación Social y Publicidad	100,000.00	0.00	100,000.00	75,554.00	75,554.00	24,446.00
Servicios de Traslado y Viáticos	1,550,000.00	-604,139.00	945,861.00	549,225.00	549,225.00	396,636.00
Servicios Oficiales	717,870.00	-399,999.00	317,871.00	28,154.00	28,154.00	289,717.00
Otros Servicios Generales	2,151,223.00	-834,000.00	1,317,223.00	784,803.00	784,803.00	532,420.00
Transferencias, Asignaciones, Subsidios y Otras Ayudas	84,636,087.00	0.00	84,636,087.00	54,417,579.00	54,417,579.00	30,218,508.00
Transferencias Internas y Asignaciones al Sector Público	0.00	0.00	0.00	0.00	0.00	0.00
Transferencias al Resto del Sector Público	0.00	0.00	0.00	0.00	0.00	0.00
Subsidios y Subvenciones	0.00	0.00	0.00	0.00	0.00	0.00
Ayudas Sociales	84,636,087.00	0.00	84,636,087.00	54,417,579.00	54,417,579.00	30,218,508.00
Pensiones y Jubilaciones	0.00	0.00	0.00	0.00	0.00	0.00
Transferencias a Fideicomisos, Mandatos y Otros Análogos	0.00	0.00	0.00	0.00	0.00	0.00
Transferencias a la Seguridad Social	0.00	0.00	0.00	0.00	0.00	0.00
Donativos	0.00	0.00	0.00	0.00	0.00	0.00
Transferencias al Exterior	0.00	0.00	0.00	0.00	0.00	0.00
Bienes Muebles, Inmuebles e Intangibles	0.00	344,000.00	344,000.00	315,210.00	315,210.00	28,790.00
Mobiliario y Equipo de Administración	0.00	260,333.00	260,333.00	231,543.00	231,543.00	28,790.00
Mobiliario y Equipo Educativo y Recreativo	0.00	60,767.00	60,767.00	60,767.00	60,767.00	0.00
Equipo e Instrumental Médico y de Laboratorio	0.00	0.00	0.00	0.00	0.00	0.00
Vehículos y Equipo de Transporte	0.00	0.00	0.00	0.00	0.00	0.00
Equipo de Defensa y Seguridad	0.00	0.00	0.00	0.00	0.00	0.00
Maquinaria, Otros Equipos y Herramientas	0.00	22,900.00	22,900.00	22,900.00	22,900.00	0.00
Activos Biológicos	0.00	0.00	0.00	0.00	0.00	0.00
Bienes Inmuebles	0.00	0.00	0.00	0.00	0.00	0.00
Activos Intangibles	0.00	0.00	0.00	0.00	0.00	0.00
Inversión Pública	0.00	0.00	0.00	0.00	0.00	0.00
Obra Pública en Bienes de Dominio Público	0.00	0.00	0.00	0.00	0.00	0.00
Obra Pública en Bienes Propios	0.00	0.00	0.00	0.00	0.00	0.00
Proyectos Productivos y Acciones de Fomento	0.00	0.00	0.00	0.00	0.00	0.00
Inversiones Financieras y Otras Provisiones	0.00	0.00	0.00	0.00	0.00	0.00
Inversiones Para el Fomento de Actividades Productivas	0.00	0.00	0.00	0.00	0.00	0.00
Acciones y Participaciones de Capital	0.00	0.00	0.00	0.00	0.00	0.00
Compra de Títulos y Valores	0.00	0.00	0.00	0.00	0.00	0.00
Concesión de Préstamos	0.00	0.00	0.00	0.00	0.00	0.00
Inversiones en Fideicomisos, Mandatos y Otros Análogos	0.00	0.00	0.00	0.00	0.00	0.00
Otras Inversiones Financieras	0.00	0.00	0.00	0.00	0.00	0.00
Provisiones para Contingencias y Otras Erogaciones Especiales	0.00	0.00	0.00	0.00	0.00	0.00
Participaciones y Aportaciones	0.00	0.00	0.00	0.00	0.00	0.00
Participaciones	0.00	0.00	0.00	0.00	0.00	0.00
Aportaciones	0.00	0.00	0.00	0.00	0.00	0.00
Convenios	0.00	0.00	0.00	0.00	0.00	0.00
Deuda Pública	0.00	0.00	0.00	0.00	0.00	0.00
Amortización de la Deuda Pública	0.00	0.00	0.00	0.00	0.00	0.00
Intereses de la Deuda Pública	0.00	0.00	0.00	0.00	0.00	0.00
Comisiones de la Deuda Pública	0.00	0.00	0.00	0.00	0.00	0.00
Gastos de la Deuda Pública	0.00	0.00	0.00	0.00	0.00	0.00
Costo por Coberturas	0.00	0.00	0.00	0.00	0.00	0.00
Apoyos Financieros	0.00	0.00	0.00	0.00	0.00	0.00
Adeudos de Ejercicios Fiscales Anteriores (Adefas)	0.00	0.00	0.00	0.00	0.00	0.00
Total del Gasto	201,780,050.00	0.00	201,780,050.00	118,745,613.00	118,745,613.00	83,034,437.00

CUENTA PÚBLICA SEGUNDO TRIMESTRE 2018
INSTITUTO ELECTORAL Y DE PARTICIPACIÓN CIUDADANA DEL ESTADO DE DURANGO
 Estado Analítico del Ejercicio del Presupuesto de Egresos
 Clasificación Económica (por Tipo de Gasto)
 Del 1 de enero al 30 de junio de 2018

Concepto	Egresos					Subejercicio 6 = (3 - 4)
	Aprobado	Ampliaciones/ (Reducciones)	Modificado	Devengado	Pagado	
	1	2	3 = (1 + 2)	4	5	
Gasto Corriente	201,780,050.00	-344,000.00	201,436,050.00	118,430,403.00	118,430,403.00	83,005,647.00
Gasto de Capital	0.00	344,000.00	344,000.00	315,210.00	315,210.00	28,790.00
Amortización de la Deuda y Disminución de Pasivos	0.00	0.00	0.00	0.00	0.00	0.00
Pensiones y Jubilaciones	0.00	0.00	0.00	0.00	0.00	0.00
Participaciones	0.00	0.00	0.00	0.00	0.00	0.00
Total del Gasto	201,780,050.00	0.00	201,780,050.00	118,745,613.00	118,745,613.00	83,034,437.00




CUENTA PÚBLICA SEGUNDO TRIMESTRE 2018
 INSTITUTO ELECTORAL Y DE PARTICIPACIÓN CIUDADANA DEL ESTADO DE DURANGO
 Estado Analítico del Ejercicio del Presupuesto de Egresos
 Clasificación Funcional (Finalidad y Función)
 Del 1 de enero al 30 de junio de 2018

Concepto	Egresos					Subejercicio 6 = (3 - 4)
	Aprobado	Ampliaciones/ (Reducciones)	Modificado	Devengado	Pagado	
	1	2	3 = (1 + 2)	4	5	
Gobierno	0.00	0.00	0.00	0.00	0.00	0.00
Legislación	0.00	0.00	0.00	0.00	0.00	0.00
Justicia	0.00	0.00	0.00	0.00	0.00	0.00
Coordinación de la Política de Gobierno	0.00	0.00	0.00	0.00	0.00	0.00
Relaciones Exteriores	0.00	0.00	0.00	0.00	0.00	0.00
Asuntos Financieros y Hacendarios	0.00	0.00	0.00	0.00	0.00	0.00
Seguridad Nacional	0.00	0.00	0.00	0.00	0.00	0.00
Asuntos de Orden Público y de Seguridad Interior	0.00	0.00	0.00	0.00	0.00	0.00
Otros Servicios Generales	0.00	0.00	0.00	0.00	0.00	0.00
Desarrollo Social	201,780,050.00	0.00	201,780,050.00	118,745,613.00	118,745,613.00	83,034,437.00
Protección Ambiental	0.00	0.00	0.00	0.00	0.00	0.00
Vivienda y Servicios a la Comunidad	0.00	0.00	0.00	0.00	0.00	0.00
Salud	0.00	0.00	0.00	0.00	0.00	0.00
Recreación, Cultura y Otras Manifestaciones Sociales	0.00	0.00	0.00	0.00	0.00	0.00
Educación	0.00	0.00	0.00	0.00	0.00	0.00
Protección Social	0.00	0.00	0.00	0.00	0.00	0.00
Otros Asuntos Sociales	201,780,050.00	0.00	201,780,050.00	118,745,613.00	118,745,613.00	83,034,437.00
Desarrollo Económico	0.00	0.00	0.00	0.00	0.00	0.00
Asuntos Económicos, Comerciales y Laborales en General	0.00	0.00	0.00	0.00	0.00	0.00
Agropecuaria, Silvicultura, Pesca y Caza	0.00	0.00	0.00	0.00	0.00	0.00
Combustibles y Energía	0.00	0.00	0.00	0.00	0.00	0.00
Minería, Manufacturas y Construcción	0.00	0.00	0.00	0.00	0.00	0.00
Transporte	0.00	0.00	0.00	0.00	0.00	0.00
Comunicaciones	0.00	0.00	0.00	0.00	0.00	0.00
Turismo	0.00	0.00	0.00	0.00	0.00	0.00
Ciencia, Tecnología e Innovación	0.00	0.00	0.00	0.00	0.00	0.00
Otras Industrias y Otros Asuntos Económicos	0.00	0.00	0.00	0.00	0.00	0.00
Otras no Clasificadas en Funciones Anteriores	0.00	0.00	0.00	0.00	0.00	0.00
Transacciones de la Deuda Pública / Costo Financiero de la Deuda	0.00	0.00	0.00	0.00	0.00	0.00
Transferencias, Participaciones y Aportaciones entre Diferentes Niveles y Ordenes de Gobierno	0.00	0.00	0.00	0.00	0.00	0.00
Saneamiento del Sistema Financiero	0.00	0.00	0.00	0.00	0.00	0.00
Adeudos de Ejercicios Fiscales Anteriores	0.00	0.00	0.00	0.00	0.00	0.00
Total del Gasto	201,780,050.00	0.00	201,780,050.00	118,745,613.00	118,745,613.00	83,034,437.00

CUENTA PÚBLICA SEGUNDO TRIMESTRE 2018
 INSTITUTO ELECTORAL Y DE PARTICIPACIÓN CIUDADANA DEL ESTADO DE DURANGO
 Endeudamiento Neto
 Del 1 de enero al 30 de junio de 2018

Identificación de Crédito o Instrumento	Contratación / Colocación		Amortización	Endeudamiento Neto
	A	B	C = A - B	
Créditos Bancarios				
	0.00	0.00	0.00	0.00
	0.00	0.00	0.00	0.00
	0.00	0.00	0.00	0.00
	0.00	0.00	0.00	0.00
	0.00	0.00	0.00	0.00
	0.00	0.00	0.00	0.00
	0.00	0.00	0.00	0.00
	0.00	0.00	0.00	0.00
	0.00	0.00	0.00	0.00
Total Créditos Bancarios	0.00	0.00	0.00	0.00
Otros Instrumentos de Deuda				
	0.00	0.00	0.00	0.00
	0.00	0.00	0.00	0.00
	0.00	0.00	0.00	0.00
	0.00	0.00	0.00	0.00
	0.00	0.00	0.00	0.00
	0.00	0.00	0.00	0.00
	0.00	0.00	0.00	0.00
	0.00	0.00	0.00	0.00
	0.00	0.00	0.00	0.00
Total Otros Instrumentos de Deuda	0.00	0.00	0.00	0.00
TOTAL	0.00	0.00	0.00	0.00


 A-A



IEPC
DURANGO
INSTITUTO ELECTORAL Y DE PARTICIPACIÓN CIUDADANA

C.P. LUIS ARTURO VILLARREAL MORALES
AUDITOR SUPERIOR DEL ESTADO
PRESENTE.-

Por medio del presente escrito manifiesto que el Instituto Electoral y de Participación Ciudadana del Estado de Durango, no genera el Endeudamiento Neto.



Reciba un cordial saludo.

Durango, Dgo. a 30 de Junio de 2018

ATENTAMENTE

L.A. IGNACIO HECTOR AYÓN FLORES

Director de Administración del IEPC



CUENTA PÚBLICA SEGUNDO TRIMESTRE 2018
INSTITUTO ELECTORAL Y DE PARTICIPACIÓN CIUDADANA DEL ESTADO DE DURANGO
Intereses de la Deuda
Del 1 de enero al 30 de junio de 2018

Identificación de Crédito o Instrumento	Devengado	Pagado
Créditos Bancarios		
	0.00	0.00
	0.00	0.00
	0.00	0.00
	0.00	0.00
	0.00	0.00
	0.00	0.00
	0.00	0.00
	0.00	0.00
	0.00	0.00
	0.00	0.00
Total de Intereses de Créditos Bancarios	0.00	0.00
Otros Instrumentos de Deuda		
	0.00	0.00
	0.00	0.00
	0.00	0.00
	0.00	0.00
	0.00	0.00
	0.00	0.00
	0.00	0.00
	0.00	0.00
	0.00	0.00
	0.00	0.00
	0.00	0.00
	0.00	0.00
Total de Intereses de Otros Instrumentos de Deuda	0.00	0.00
TOTAL	0.00	0.00






IEPC
DURANGO
INSTITUTO ELECTORAL Y DE PARTICIPACIÓN CIUDADANA

C.P. LUIS ARTURO VILLARREAL MORALES
AUDITOR SUPERIOR DEL ESTADO
PRESENTE.-

Por medio del presente escrito manifiesto que el Instituto Electoral y de Participación Ciudadana del Estado de Durango, no genera el Intereses de la Deuda.

Reciba un cordial saludo.

Durango, Dgo. a 30 de Junio de 2018

ATENTAMENTE


L.A. IGNACIO HECTOR AYÓN FLORES

Director de Administración del IEPC

CUENTA PÚBLICA SEGUNDO TRIMESTRE 2018
INSTITUTO ELECTORAL Y DE PARTICIPACIÓN CIUDADANA DEL ESTADO DE DURANGO
Indicadores de Postura Fiscal
Del 1 al 31 de marzo de 2018

Concepto	Estimado	Devengado	Pagado ³
I. Ingresos Presupuestarios (I=1+2)	201,780,050.00	146,156,530.00	146,156,530.00
1. Ingresos del Gobierno de la Entidad Federativa ¹	201,780,050.00	146,156,530.00	146,156,530.00
2. Ingresos del Sector Paraestatal ¹	0.00	0.00	0.00
II. Egresos Presupuestarios (II=3+4)	201,780,050.00	118,745,613.00	118,745,613.00
3. Egresos del Gobierno de la Entidad Federativa ²	201,780,050.00	118,745,613.00	118,745,613.00
4. Egresos del Sector Paraestatal ²	0.00	0.00	0.00
III. Balance Presupuestario (Superávit o Déficit) (III = I - II)	0.00	27,410,917.00	27,410,917.00

Concepto	Estimado	Devengado	Pagado ³
III. Balance presupuestario (Superávit o Déficit)	0.00	27,410,917.00	27,410,917.00
IV. Intereses, Comisiones y Gastos de la Deuda	0.00	0.00	0.00
V. Balance Primario (Superávit o Déficit) (V= III - IV)	0.00	27,410,917.00	27,410,917.00

Concepto	Estimado	Devengado	Pagado ³
A. Financiamiento	0.00	0.00	0.00
B. Amortización de la deuda	0.00	0.00	0.00
C. Endeudamiento ó desendeudamiento (C = A - B)	0.00	0.00	0.00

1 Los Ingresos que se presentan son los ingresos presupuestario totales sin incluir los ingresos por financiamientos. Los Ingresos del Gobierno de la Entidad Federativa corresponden a los del Poder Ejecutivo, Legislativo Judicial y Autónomos

2 Los egresos que se presentan son los egresos presupuestarios totales sin incluir los egresos por amortización. Los egresos del Gobierno de la Entidad Federativa corresponden a los del Poder Ejecutivo, Legislativo, Judicial y Órganos Autónomos

3 Para Ingresos se reportan los ingresos recaudados; para egresos se reportan los egresos pagados



INFORMACIÓN PROGRAMÁTICA A JUNIO 2018

CUENTA PÚBLICA SEGUNDO TRIMESTRE 2018

INSTITUTO ELECTORAL Y DE PARTICIPACIÓN CIUDADANA DEL ESTADO DE DURANGO

Gasto por Categoría Programática

Del 1 de enero al 30 de junio de 2018

Concepto	Egresos					Subejercicio 6 = (3 - 4)
	Aprobado	Ampliaciones/ (Reducciones)	Modificado	Devengado	Pagado	
	1	2	3 = (1 + 2)	4	5	
Programas						
Subsidios: Sector Social y Privado o Entidades Federativas y Municipios	0.00	0.00	0.00	0.00	0.00	0.00
Sujetos a Reglas de Operación	0.00	0.00	0.00	0.00	0.00	0.00
Otros Subsidios	0.00	0.00	0.00	0.00	0.00	0.00
Desempeño de las Funciones	201,780,050.00	0.00	201,780,050.00	118,745,613.00	118,745,613.00	83,034,437.00
Prestación de Servicios Públicos	201,780,050.00	0.00	201,780,050.00	118,745,613.00	118,745,613.00	83,034,437.00
Provisión de Bienes Públicos	0.00	0.00	0.00	0.00	0.00	0.00
Planeación, seguimiento y evaluación de políticas públicas	0.00	0.00	0.00	0.00	0.00	0.00
Promoción y fomento	0.00	0.00	0.00	0.00	0.00	0.00
Regulación y supervisión	0.00	0.00	0.00	0.00	0.00	0.00
Funciones de las Fuerzas Armadas (Únicamente Gobierno Federal)	0.00	0.00	0.00	0.00	0.00	0.00
Específicos	0.00	0.00	0.00	0.00	0.00	0.00
Proyectos de Inversión	0.00	0.00	0.00	0.00	0.00	0.00
Administrativos y de Apoyo	0.00	0.00	0.00	0.00	0.00	0.00
Apoyo al proceso presupuestario y para mejorar la eficiencia institucional	0.00	0.00	0.00	0.00	0.00	0.00
Apoyo a la función pública y al mejoramiento de la gestión	0.00	0.00	0.00	0.00	0.00	0.00
Operaciones ajenas	0.00	0.00	0.00	0.00	0.00	0.00
Compromisos	0.00	0.00	0.00	0.00	0.00	0.00
Obligaciones de cumplimiento de resolución jurisdiccional	0.00	0.00	0.00	0.00	0.00	0.00
Desastres Naturales	0.00	0.00	0.00	0.00	0.00	0.00
Obligaciones	0.00	0.00	0.00	0.00	0.00	0.00
Pensiones y jubilaciones	0.00	0.00	0.00	0.00	0.00	0.00
Aportaciones a la seguridad social	0.00	0.00	0.00	0.00	0.00	0.00
Aportaciones a fondos de estabilización	0.00	0.00	0.00	0.00	0.00	0.00
Aportaciones a fondos de inversión y reestructura de pensiones	0.00	0.00	0.00	0.00	0.00	0.00
Programas de Gasto Federalizado (Gobierno Federal)	0.00	0.00	0.00	0.00	0.00	0.00
Gasto Federalizado	0.00	0.00	0.00	0.00	0.00	0.00
Participaciones a entidades federativas y municipios	0.00	0.00	0.00	0.00	0.00	0.00
Costo financiero, deuda o apoyos a deudores y ahorradores de la banca	0.00	0.00	0.00	0.00	0.00	0.00
Adeudos de ejercicios fiscales anteriores	0.00	0.00	0.00	0.00	0.00	0.00
Total del Gasto	201,780,050.00	0.00	201,780,050.00	118,745,613.00	118,745,613.00	83,034,437.00

CUENTA PÚBLICA SEGUNDO TRIMESTRE 2018
Programas y Proyectos de inversión
Del 1 de enero al 30 de junio de 2018 y 2017
(Pesos)

Ente Público:

INSTITUTO ELECTORAL Y DE PARTICIPACIÓN CIUDADANA DEL ESTADO DE DURANGO

Concepto

NO APLICA

CUENTA PÚBLICA SEGUNDO TRIMESTRE 2018
Indicadores de Resultados
Del 1 de enero al 30 de junio de 2018 y 2017
(Pesos)

Ente Público:

INSTITUTO ELECTORAL Y DE PARTICIPACIÓN CIUDADANA DEL ESTADO DE DURANGO

Concepto

NO APLICA

CUENTA PÚBLICA SEGUNDO TRIMESTRE 2018
Reporte de esquemas bursátiles y de cobertura financiera
Del 1 de enero al 30 de junio de 2018 y 2017
(Pesos)

Ente Público: _____

INSTITUTO ELECTORAL Y DE PARTICIPACIÓN CIUDADANA DEL ESTADO DE DURANGO

Concepto

NO APLICA



INFORMACIÓN COMPLEMENTARIA A JUNIO 2018

Relación de Bienes Muebles que Componen el Patrimonio
Cuenta Pública Segundo Trimestre 2018
(Pesos)

Ente Público: INSTITUTO ELECTORAL Y DE PARTICIPACIÓN CIUDADANA DEL ESTADO DE DURANGO

Código	Descripción del Bien Mueble	Valor en libros
	Se anexa archivo electrónico que contiene la relación de los bienes muebles que conforman el patrimonio del Instituto Electoral y de Participación Ciudadana del Estado de Durango.	

CUENTA PÚBLICA SEGUNDO TRIMESTRE 2018
Cuentas Bancarias Específicas
Del 1 de enero al 30 de junio de 2018 y 2017
(Pesos)

Ente Público: _____

INSTITUTO ELECTORAL Y DE PARTICIPACIÓN CIUDADANA DEL ESTADO DE DURANGO

Concepto

NO APLICA